



Potřebné nářadí  
Potrebno náradie  
Szükséges eszközök  
Instrumente necesare










Niezbędne narzędzie  
Potrebno orodje  
Potrebni alati



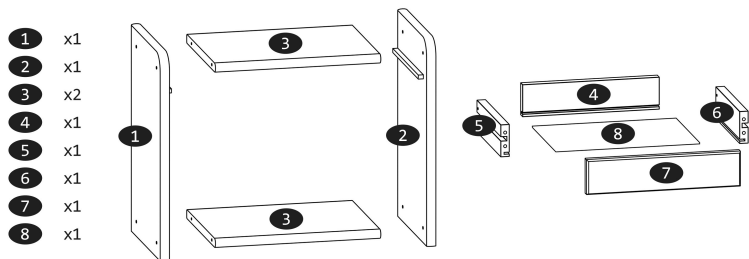
- Wir empfehlen, die Verpackung erst dann wegzuerwerfen, wenn die Montage abgeschlossen ist.
- Die Montage erfolgt am besten auf einer weichen und sauberen Oberfläche wie Pappe, Handtuch oder Decke. Dadurch werden die Kanten der Möbel vor Beschädigungen geschützt.
- Bewahren Sie sowohl die Kunststoffverpackungen als auch die Beschläge an einem Ort auf, zu dem Säuglinge und Kinder keinen Zugang haben.
- Alle Verbindungsstellen sollen ordnungsgemäß festgezogen sein.
- Lesen Sie vor der Montage die gesamte Montageanleitung.
- Wenn Mängel oder Schäden festgestellt werden, montieren Sie die Komponenten nicht ein.

### Beschläge in der Verpackung.

Überprüfen Sie vor Beginn der Montage, dass keine Teile fehlen.

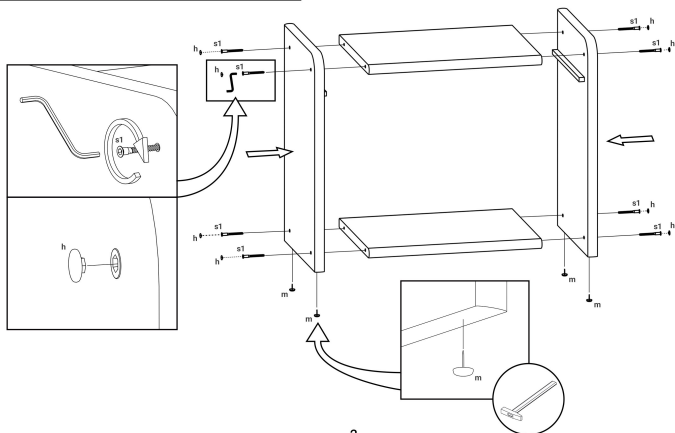
k  4x	s1  8x	h  8x	 1x	 1x	m  4x
v1  4x	v2  1x	u  1x			

### Teile in der Verpackung



# Montageanleitung

1



2

